

Estado do Ceará
PREFEITURA MUNICIPAL DE LAVRAS DA MANGABEIRA

RELATÓRIO RESUMIDO DA EXECUÇÃO ORÇAMENTÁRIA

RREO
4º BIMESTRE/2012

PUBLICADO CONFORME EDITAL Nº 2012.09.25-1

Estado do Ceará
PREFEITURA MUNICIPAL DE LAVRAS DA MANGABEIRA

EDITAL DE PUBLICAÇÃO Nº 2012.09.25-1

A **Prefeita do Município de Lavras da Mangabeira – Estado do Ceará**, Cidadã **Edenilda Lopes de Oliveira Sousa**, em pleno exercício do cargo e no uso competente de suas atribuições, notadamente as conferidas pelo Art. 28, Inciso X, da Constituição do Estado do Ceará, **RESOLVE RESOLVE** publicar o **RELATÓRIO RESUMIDO DA EXECUÇÃO ORÇAMENTÁRIA – RREO**, atinente ao **4º BIMESTRE** do exercício financeiro de **2012**, das seguintes formas:

1. Mediante afixação nos locais de amplo acesso do público em geral no âmbito do Município de **LAVRAS DA MANGABEIRA/CE**; e
2. Em meio eletrônico de acesso ao público conforme disposto no Art. 48 da LRF, no endereço: www.municipiosconsultoria.com.br.

PUBLIQUE-SE, DIVULGUE-SE, CUMPRA-SE.

Paço do Poder Executivo Municipal de Lavras da Mangabeira – Estado do Ceará
Em, 25 de SETEMBRO de 2012.



EDENILDA LOPES DE OLIVEIRA SOUSA
PREFEITA

GOVERNO MUNICIPAL DE LAVRAS DA MANGABEIRA
Relatório Resumido de Execução Orçamentária

Balanco Orçamentário

Orçamento Fiscal e da Seguridade Social

Período: Janeiro a Agosto de 2012/Bimestre: Julho e Agosto

Recetas (Exceto Intra-Orçamentárias) (I)	Previsão Inicial	Previsão Atualizada (a)	Recetas Realizadas		Saldo a Realizar (a-c)		
			No Bimestre (b)	% (ba)		Até o Bimestre (c)	% (ca)
Recetas Correntes	36.550.000,00	36.550.000,00	5.425.850,71	14,85	24.777.708,21	67,79	11.772.291,79
Receta Tributária	759.000,00	759.000,00	126.813,25	16,71	670.943,42	88,40	88.056,58
Impostos	733.000,00	733.000,00	126.367,91	17,24	613.538,58	83,70	119.461,42
Taxas	16.000,00	16.000,00	445,34	2,78	57.404,84	358,78	-41.404,84
Contribuição de Melhoria	10.000,00	10.000,00	0,00	0,00	0,00	0,00	10.000,00
Recetas de Contribuições	81.000,00	81.000,00	1.330,65	1,64	31.020,75	38,30	49.979,25
Contribuições Econômicas	81.000,00	81.000,00	1.330,65	1,64	31.020,75	38,30	49.979,25
Receta Patrimonial	278.000,00	278.000,00	15.067,03	5,42	95.531,74	34,36	182.468,26
Recetas Imobiliárias	5.000,00	5.000,00	0,00	0,00	0,00	0,00	5.000,00
Recetas de Valores Mobiliários	268.000,00	268.000,00	15.067,03	5,62	95.531,74	35,65	172.468,26
Outras Recetas Patrimoniais	5.000,00	5.000,00	0,00	0,00	0,00	0,00	5.000,00
Receta de Serviços	78.000,00	78.000,00	11.434,00	14,66	26.257,00	33,66	51.743,00
Transferências Correntes	35.133.000,00	35.133.000,00	5.261.301,82	14,96	23.928.573,48	68,11	11.204.426,52
Transferências Intergovernamentais	34.078.000,00	34.078.000,00	5.261.301,82	15,44	22.862.986,68	67,09	11.215.133,32
Transferências de Instituições Privadas	25.000,00	25.000,00	0,00	0,00	0,00	0,00	25.000,00
Transferências de Convênios	1.030.000,00	1.030.000,00	0,00	0,00	1.065.706,80	103,47	-35.706,80
Outras Recetas Correntes	221.000,00	221.000,00	9.903,96	4,48	25.381,82	11,48	195.618,18
Multas e Juros de Mora	35.000,00	35.000,00	532,05	1,52	2.660,25	7,60	32.339,75
Indenizações e Restituições	30.000,00	30.000,00	9.371,91	31,24	22.721,57	75,74	7.278,43
Receta da Dívida Ativa	130.000,00	130.000,00	0,00	0,00	0,00	0,00	130.000,00
Recetas de Capital	9.250.000,00	9.250.000,00	418.097,67	4,52	2.575.732,89	27,85	6.674.267,11
Operações de Crédito	800.000,00	800.000,00	0,00	0,00	0,00	0,00	800.000,00
Operações de Crédito Internas	800.000,00	800.000,00	0,00	0,00	0,00	0,00	800.000,00
Alienação de Bens	50.000,00	50.000,00	0,00	0,00	0,00	0,00	50.000,00
Alienação de Bens Móveis	50.000,00	50.000,00	0,00	0,00	0,00	0,00	50.000,00
Transferências de Capital	7.900.000,00	7.900.000,00	418.097,67	5,29	2.575.732,89	32,60	5.324.267,11
Transferências de Convênios	7.900.000,00	7.900.000,00	418.097,67	5,29	2.575.732,89	32,60	5.324.267,11
Outras Recetas de Capital	500.000,00	500.000,00	0,00	0,00	0,00	0,00	500.000,00
Outras Recetas	500.000,00	500.000,00	0,00	0,00	0,00	0,00	500.000,00
Recetas (Intra-Orçamentárias) (II)							
Subtotal das Recetas (III) = (I + II)	45.800.000,00	45.800.000,00	5.843.948,38	—	27.353.441,10	—	18.446.558,90
Operações de Crédito Refinanciamento (IV)							

GOVERNO MUNICIPAL DE LAVRAS DA MANGABEIRA
Relatório Resumido de Execução Orçamentária

Balanco Orçamentário

Orçamento Fiscal e da Seguridade Social

Período: Janeiro a Agosto de 2012/Bimestre: Julho e Agosto


RREO - Anexo I (LRF, Art. 52, inciso I, alíneas "a", "b" e "c" do inciso II e §1º)											R\$ 1,00	
Déficit(VI)											-	
Total (VII) = (V + VI)											45.800.000,00	
Saldos de Exercícios Anteriores (Utilizado para Créditos Adicionais)											-	
Despesas	Dotação Inicial (d)	Créditos Adicionais (e)	Dotações Atualizadas (f)=(d+e)	Despesas Empenhadas		Despesas Liquidadas		% (g/f)	Saldo a Liquidar (f-g)			
				No Bimestre	Até o Bimestre	No Bimestre	Até o Bimestre (g)					
Despesas (Exceto Intra-Orçamentárias) (VIII)	35.052.000,00	-929.300,00	34.122.700,00	6.148.084,13	23.690.955,09	5.954.125,29	22.861.402,44	67,00	11.261.297,56			
DESPESAS CORRENTES	18.220.000,00	-2.416.250,00	15.803.750,00	3.347.400,10	13.114.464,88	3.367.887,26	13.075.919,13	82,74	2.727.830,87			
PESSOAL E ENCARGOS SOCIAIS	16.832.000,00	1.486.950,00	18.318.950,00	2.800.684,03	10.576.490,21	2.586.238,03	9.785.483,31	53,42	8.533.466,69			
OUTRAS DESPESAS CORRENTES	10.648.000,00	929.300,00	11.577.300,00	664.084,04	5.455.880,69	553.701,70	2.814.614,49	24,31	8.762.685,51			
INVESTIMENTOS	10.291.000,00	551.800,00	10.842.800,00	487.177,62	4.766.744,17	411.678,07	2.160.560,76	19,93	8.682.239,24			
INVERSOES FINANCEIRAS	57.000,00	-17.500,00	39.500,00	0,00	0,00	0,00	0,00	0,00	39.500,00			
AMORTIZAÇÃO DA DÍVIDA	300.000,00	395.000,00	695.000,00	176.906,42	689.136,52	141.823,63	654.053,73	94,11	40.946,27			
Reserva de Contingência	100.000,00	0,00	100.000,00	0,00	0,00	0,00	0,00	0,00	100.000,00			
Reserva de Contingência	100.000,00	0,00	100.000,00	0,00	0,00	0,00	0,00	0,00	100.000,00			
Despesas (Intra-Orçamentárias) (IX)	45.800.000,00	0,00	45.800.000,00	6.812.168,17	29.146.835,78	6.507.826,99	25.676.016,93	---	20.123.983,07			
Subtotal das Despesas (X) = (VIII + IX)	45.800.000,00	0,00	45.800.000,00	6.812.168,17	29.146.835,78	6.507.826,99	25.676.016,93	---	20.123.983,07			
Amortização da Div. / Refinanciamento (XI)	45.800.000,00	0,00	45.800.000,00	6.812.168,17	29.146.835,78	6.507.826,99	25.676.016,93	---	20.123.983,07			
Subtotal c/ Refinanciamento (XII) = (X + XI)	45.800.000,00	0,00	45.800.000,00	6.812.168,17	29.146.835,78	6.507.826,99	25.676.016,93	---	20.123.983,07			
Superávit (XIII)	-	-	-	-	-	-	3.660.293,55	-	-			
Total (XIV) = (XII + XIII)	45.800.000,00	0,00	45.800.000,00	6.812.168,17	29.146.835,78	6.507.826,99	29.336.310,48	-	-			


GOVERNO MUNICIPAL DE LAVRAS DA MANGABEIRA
Relatório Resumido de Execução Orçamentária
Balanco Orçamentário
Orçamento Fiscal e da Seguridade Social
Período: Janeiro a Agosto de 2012/Bimestre: Julho e Agosto

RREO - Anexo I(LRF, Art. 52, inciso I, alíneas "a" e "b" do inciso II e §1º)

R\$ 1,00


EDENIEDA LOPES DE OLIVEIRA SOUSA
PREFEITA


MUNICIPIOS CONSULTORIA E CONTABILIDADE S/S
CONTROLE INTERNO DE GESTÃO FISCAL


FRANCISCO ANTONIO DO NASCIMENTO NETO
Contabilista - CRC 10.648/0-5


ANTONIO JOSE DE FRANÇA
SECRETÁRIO DE FINANÇAS

GOVERNO MUNICIPAL DE LAVRAS DA MANGABEIRA
Relatório Resumido de Execução Orçamentária
Demonstrativo da Execução das Despesas por Função/Subfunção
Orçamento Fiscal e da Seguridade Social
Período: Janeiro a Agosto de 2012/Bimestre: Julho e Agosto

RREO - Anexo II (LRF, Art. 52, inciso II, alínea "c")

R\$ 1,00

Função/Subfunção	Dotação Inicial	Dotação Atualizada (a)	Despesas Empenhadas		Despesas Liquidadas		Saldo a Liquidar (a-b)		
			No Bimestre	Até o Bimestre	No Bimestre	Até o Bimestre (b)			
						(b / total b)	(Ba)		
Despesas (Exceto Intra-Orçamentárias) (1)									
Legislativa	1.400.000,00	1.400.000,00	242.213,18	914.232,39	273.117,61	868.174,90	3,38	62,01	531.825,10
Ação Legislativa	1.400.000,00	1.400.000,00	242.213,18	914.232,39	273.117,61	868.174,90	3,38	62,01	531.825,10
Administração	2.881.000,00	3.181.700,00	651.621,37	2.298.107,05	625.051,02	2.171.941,81	8,46	68,26	1.009.758,19
Defesa do Interesse Público no Processo Judiciário	18.000,00	18.000,00	0,00	0,00	0,00	0,00	0,00	0,00	18.000,00
Defesa da Ordem Jurídica	80.000,00	65.300,00	0,00	0,00	0,00	0,00	0,00	0,00	65.300,00
Planejamento e Orçamento	25.000,00	25.000,00	0,00	0,00	0,00	0,00	0,00	0,00	25.000,00
Administração Geral	2.183.000,00	2.379.800,00	532.035,67	1.855.425,46	504.380,32	1.736.600,22	6,76	72,97	643.199,78
Administração Financeira	360.000,00	454.600,00	88.585,70	316.181,59	89.670,70	308.841,59	1,20	67,94	145.758,41
Controle Interno	160.000,00	184.000,00	31.000,00	126.500,00	31.000,00	126.500,00	0,49	68,75	57.500,00
Comunicação Social	55.000,00	55.000,00	0,00	0,00	0,00	0,00	0,00	0,00	55.000,00
Assistência Social	3.334.500,00	3.424.800,00	548.220,14	2.016.519,66	548.010,69	1.928.175,05	7,51	56,30	1.496.624,95
Administração Geral	903.500,00	942.600,00	124.482,65	633.851,73	142.235,92	602.078,16	2,34	63,87	340.521,84
Controle Interno	40.000,00	40.000,00	6.000,00	24.000,00	6.000,00	24.000,00	0,09	60,00	16.000,00
Normalização e Fiscalização	135.000,00	135.000,00	15.119,00	51.201,00	8.816,00	42.092,00	0,16	31,18	92.908,00
Assistência à Criança e ao Adolescente	411.000,00	397.600,00	12.084,99	60.914,15	12.597,27	58.378,51	0,23	14,68	339.221,49
Assistência Comunitária	790.000,00	762.100,00	99.508,00	399.973,28	88.746,00	360.245,28	1,40	47,27	401.854,72
Alimentação e Nutrição	830.000,00	975.000,00	287.062,14	822.590,14	285.662,14	817.391,74	3,18	83,84	157.608,26
Direitos Individuais, Coletivos e Difusos	30.000,00	27.500,00	0,00	0,00	0,00	0,00	0,00	0,00	27.500,00
Promoção da Produção Vegetal	75.000,00	75.000,00	0,00	0,00	0,00	0,00	0,00	0,00	75.000,00
Transferências	120.000,00	70.000,00	3.953,36	23.989,36	3.953,36	23.989,36	0,09	34,27	46.010,64
Saúde	10.297.500,00	9.263.600,00	1.715.517,39	6.487.158,78	1.667.808,18	6.332.592,07	24,66	68,36	2.931.007,93
Administração Geral	2.728.000,00	2.810.300,00	600.008,49	2.434.877,93	596.002,06	2.344.124,92	9,13	83,41	466.175,08
Controle Interno	50.000,00	50.000,00	8.000,00	32.000,00	8.000,00	32.000,00	0,12	64,00	18.000,00
Atenção Básica	4.085.000,00	3.240.800,00	690.107,62	2.453.161,16	654.604,84	2.401.647,46	9,35	74,11	839.152,54
Assistência Hospitalar e Ambulatorial	2.680.000,00	2.530.000,00	300.130,75	1.067.566,29	300.130,75	1.067.566,29	4,16	42,20	1.462.433,71
Suporte Profilático e Terapêutico	115.000,00	65.000,00	10.581,64	42.326,56	10.581,64	42.326,56	0,16	65,12	22.673,44
Vigilância Sanitária	19.500,00	127.000,00	32.875,98	117.279,07	32.875,98	117.279,07	0,46	92,35	9.720,93
Vigilância Epidemiológica	210.000,00	380.500,00	73.812,91	339.947,77	65.612,91	327.647,77	1,28	86,11	52.852,23
Transferências	410.000,00	60.000,00	0,00	0,00	0,00	0,00	0,00	0,00	60.000,00
Trabalho	367.000,00	162.000,00	8.250,00	33.000,00	8.250,00	33.000,00	0,13	20,37	129.000,00
Administração Geral	217.000,00	57.000,00	8.250,00	33.000,00	8.250,00	33.000,00	0,13	57,89	24.000,00
Empregabilidade	70.000,00	70.000,00	0,00	0,00	0,00	0,00	0,00	0,00	70.000,00
Fomento ao Trabalho	80.000,00	35.000,00	0,00	0,00	0,00	0,00	0,00	0,00	35.000,00
Educação	15.009.500,00	14.373.550,00	2.892.537,21	10.572.398,73	2.644.810,23	9.585.353,43	37,33	66,69	4.788.196,57
Controle Interno	60.000,00	60.000,00	12.400,00	47.200,00	12.400,00	47.200,00	0,18	78,67	12.800,00
Fornecimento de Recursos Humanos	150.000,00	70.300,00	0,00	0,00	0,00	0,00	0,00	0,00	70.300,00
Ensino Fundamental	10.536.000,00	10.394.900,00	2.089.523,21	8.318.199,43	1.865.956,01	7.481.012,97	29,14	71,97	2.913.887,03

GOVERNO MUNICIPAL DE LAVRAS DA MANGABEIRA
Relatório Resumido de Execução Orçamentária
Demonstrativo da Execução das Despesas por Função/Subfunção
Orçamento Fiscal e da Seguridade Social
Período: Janeiro a Agosto de 2012/Bimestre: Julho e Agosto

	R\$ 1,00									
Enseio Médio	40.000,00	40.000,00	0,00	0,00	0,00	0,00	0,00	0,00	0,00	40.000,00
Enseio Profissional	35.000,00	35.000,00	0,00	0,00	0,00	0,00	0,00	0,00	0,00	35.000,00
Enseio Superior	50.000,00	41.850,00	0,00	0,00	0,00	0,00	0,00	0,00	0,00	41.850,00
Educação Infantil	595.000,00	657.000,00	27.587,68	192.232,58	27.587,68	136.410,58	0,53	20,76	15,94	520.589,42
Educação de Jovens e Adultos	220.000,00	184.000,00	31.017,51	34.354,17	25.989,00	29.325,66	0,11	15,94	0,00	154.674,34
Educação Especial	35.000,00	35.000,00	0,00	0,00	0,00	0,00	0,00	0,00	0,00	35.000,00
Educação Básica	1.353.500,00	1.264.500,00	85.293,25	503.953,65	66.161,98	414.945,32	1,62	32,81	32,81	849.554,68
Lazer	270.000,00	296.000,00	296.000,00	296.000,00	296.000,00	296.000,00	1,15	100,00	0,00	0,00
Transferências	1.665.000,00	1.295.000,00	350.715,56	1.180.458,90	350.715,56	1.180.458,90	4,60	91,16	91,16	114.541,10
Cultura	795.000,00	544.450,00	17.809,85	218.496,14	17.809,85	218.096,14	0,85	40,06	40,06	326.353,86
Administração Geral	180.000,00	203.450,00	17.809,85	72.296,14	17.809,85	71.896,14	0,28	35,34	35,34	131.553,86
Difusão Cultural	615.000,00	341.000,00	0,00	146.200,00	0,00	146.200,00	0,57	42,87	42,87	194.800,00
Direito da Cidadania	40.000,00	40.000,00	0,00	0,00	0,00	0,00	0,00	0,00	0,00	40.000,00
Direitos Individuais, Coletivos e Difusos	40.000,00	40.000,00	0,00	0,00	0,00	0,00	0,00	0,00	0,00	40.000,00
Urbanismo	5.251.000,00	6.177.200,00	275.043,49	2.265.576,95	187.057,26	2.045.233,65	7,97	33,11	33,11	4.131.966,35
Administração Geral	2.596.000,00	2.099.600,00	152.407,26	630.512,18	152.057,26	630.162,18	2,45	30,01	30,01	1.469.437,82
Infra-Estrutura Urbana	1.100.000,00	2.842.600,00	0,00	774.189,16	35.000,00	676.632,09	2,64	23,81	23,81	2.165.767,91
Serviços Urbanos	1.555.000,00	1.235.000,00	122.636,23	860.875,61	0,00	738.239,38	2,88	59,78	59,78	496.760,62
Habituação	502.500,00	29.500,00	0,00	11.900,00	0,00	11.900,00	0,05	40,34	40,34	17.600,00
Administração Geral	52.500,00	29.500,00	0,00	11.900,00	0,00	11.900,00	0,05	40,34	40,34	17.600,00
Assistência Comunitária	450.000,00	0,00	0,00	0,00	0,00	0,00	0,00	0,00	0,00	0,00
Saneamento	1.050.000,00	2.192.000,00	33.574,83	1.836.141,24	143.614,23	545.679,83	2,13	24,89	24,89	1.646.320,17
Assistência Comunitária	650.000,00	1.017.000,00	0,00	662.023,85	110.039,40	245.328,10	0,96	24,12	24,12	771.671,90
Saneamento Básico Urbano	400.000,00	1.175.000,00	33.574,83	1.174.117,39	33.574,83	300.351,73	1,17	25,56	25,56	874.648,27
Gestão Ambiental	285.000,00	254.700,00	32.426,26	130.965,31	32.426,26	130.965,31	0,51	51,42	51,42	123.744,69
Administração Geral	260.000,00	230.500,00	32.426,26	129.865,31	32.426,26	129.865,31	0,51	56,34	56,34	100.634,69
Controle Ambiental	25.000,00	24.200,00	0,00	1.090,00	0,00	1.090,00	0,00	4,50	4,50	23.110,00
Ciência e Tecnologia	60.000,00	60.000,00	0,00	0,00	0,00	0,00	0,00	0,00	0,00	60.000,00
Tecnologia da Informação	60.000,00	60.000,00	0,00	0,00	0,00	0,00	0,00	0,00	0,00	60.000,00
Agricultura	627.000,00	1.154.200,00	26.967,43	690.785,09	26.967,43	168.433,09	0,66	14,59	14,59	985.766,91
Administração Geral	272.000,00	271.000,00	26.967,43	112.440,29	26.967,43	112.088,29	0,44	41,36	41,36	158.911,71
Recursos Hídricos	200.000,00	200.000,00	0,00	0,00	0,00	0,00	0,00	0,00	0,00	200.000,00
Defesa Sanitária Animal	60.000,00	50.200,00	0,00	0,00	0,00	0,00	0,00	0,00	0,00	50.200,00
Extensão Rural	95.000,00	633.000,00	0,00	578.344,80	0,00	56.344,80	0,22	8,90	8,90	576.655,20
Indústria	150.000,00	600,00	0,00	0,00	0,00	0,00	0,00	0,00	0,00	600,00
Promoção Industrial	150.000,00	600,00	0,00	0,00	0,00	0,00	0,00	0,00	0,00	600,00
Comércio e Serviços	990.000,00	697.000,00	0,00	200.600,00	0,00	200.600,00	0,78	28,78	28,78	496.400,00
Administração Geral	90.000,00	90.000,00	0,00	0,00	0,00	0,00	0,00	0,00	0,00	90.000,00
Educação Básica	580.000,00	380.000,00	0,00	0,00	0,00	0,00	0,00	0,00	0,00	380.000,00
Promoção Comercial	150.000,00	16.000,00	0,00	0,00	0,00	0,00	0,00	0,00	0,00	16.000,00
Turismo	170.000,00	211.000,00	0,00	200.600,00	0,00	200.600,00	0,78	95,07	95,07	10.400,00

GOVERNO MUNICIPAL DE LAVRAS DA MANGABEIRA
Relatório Resumido de Execução Orçamentária
Demonstrativo da Execução das Despesas por Função/Subfunção
Orçamento Fiscal e da Seguridade Social
Período: Janeiro a Agosto de 2012/Bimestre: Julho e Agosto

	R\$ 1,00										
REED - Anexo II (LRF, Art. 52, inciso II, alínea "C")											
Energia	210.000,00	13.000,00	0,00	0,00	0,00	0,00	0,00	0,00	0,00	13.000,00	
Energia Elétrica	210.000,00	13.000,00	0,00	0,00	0,00	0,00	0,00	0,00	0,00	13.000,00	
Transporte	1.400.000,00	1.400.000,00	55.478,00	0,00	55.478,00	0,00	364.705,57	1,42	26,05	1.035.294,43	
Transporte Rodoviário	1.400.000,00	1.400.000,00	55.478,00	0,00	55.478,00	0,00	364.705,57	1,42	26,05	1.035.294,43	
Desporto e Lazer	410.000,00	166.700,00	1.379,00	0,00	1.379,00	0,00	58.508,33	0,23	35,10	108.191,67	
Desporto Comunitário	410.000,00	166.700,00	1.379,00	0,00	1.379,00	0,00	58.508,33	0,23	35,10	108.191,67	
Encargos Especiais	640.000,00	1.165.000,00	311.130,02	1.047.750,54	276.047,23	1.012.667,75	3,94	86,92	152.332,25	152.332,25	
Serviço da Dívida Interna	300.000,00	695.000,00	176.906,42	689.136,52	141.823,63	654.053,73	2,55	94,11	40.946,27	40.946,27	
Transferências	340.000,00	470.000,00	134.223,60	358.614,02	134.223,60	358.614,02	1,40	76,30	111.385,98	111.385,98	
Reserva de Contingência	100.000,00	100.000,00	0,00	0,00	0,00	0,00	0,00	0,00	0,00	100.000,00	
Reserva de Contingência	100.000,00	100.000,00	0,00	0,00	0,00	0,00	0,00	0,00	0,00	100.000,00	
Despesas (Intra-Orçamentárias) (III)	45.800.000,00	45.800.000,00	6.812.168,17	29.146.835,78	6.507.826,99	25.676.016,93	---	---	20.123.983,07	20.123.983,07	
Total (III) = (I + II)	45.800.000,00	45.800.000,00	6.812.168,17	29.146.835,78	6.507.826,99	25.676.016,93	---	---	20.123.983,07	20.123.983,07	

EDENILDA LOPES DE OLIVEIRA SOUSA
 PREFEITA



FRANCISCO ANTONIO DO NASCIMENTO NETO
 Contabilista - CRC 10.648/0-5



MUNICIPIOS CONSULTORIA E CONTABILIDADE S/S
 CONTROLE INTERNO DE GESTÃO FISCAL



ANTONIO JOSE DE FRANÇA
 SECRETARIO DE FINANÇAS

GOVERNO MUNICIPAL DE LAVRAS DA MANGABEIRA
Relatório Resumido de Execução Orçamentária
Demonstrativo da Receita Corrente Líquida
Orçamento Fiscal e da Seguridade Social
Período: Janeiro a Agosto de 2012/Bimestre: Julho e Agosto

RREO - Anexo III (LRF, Art. 53, inciso I)

Especificação	Evolução da Receita Realizada nos Últimos 12 Meses												Total (Últimos 12 Meses)	Previsão Atualizada ao Exercício
	Setembro/2011	Outubro/2011	Novembro/2011	Dezembro/2011	Janeiro/2012	Fevereiro/2012	Março/2012	Abril/2012	Maior/2012	Junho/2012	Julho/2012	Agosto/2012		
00 (I)	2.239.666,06	2.694.744,58	3.376.808,35	4.045.196,37	4.766.343,56	3.173.033,10	3.209.706,97	3.189.769,34	3.998.834,23	2.995.339,68	2.678.341,05	3.058.893,09	39.627.966,38	40.373.790,00
Receita Tributária	59.633,90	192.655,12	70.893,93	181.252,30	166.316,78	38.356,97	93.206,42	97.032,10	70.671,97	78.546,33	67.621,22	58.992,03	1.889,84	759.000,00
PTU	84,00	340,00	0,00	1.435,84	0,00	0,00	0,00	0,00	0,00	0,00	0,00	0,00	0,00	36.000,00
Imposto sobre a Renda e Proven	26.991,66	116.090,60	34.423,08	104.284,61	127.141,76	9.929,33	56.552,77	47.126,13	17.641,36	38.545,42	38.275,61	23.356,64	640.288,97	419.000,00
Imposto sobre Transmissão "ime	0,00	1.000,00	0,00	0,00	0,00	0,00	0,00	0,00	0,00	0,00	0,00	0,00	1.000,00	10.000,00
Imposto sobre Serviços de Quinc	24.779,84	74.534,49	35.553,85	73.950,66	25.399,69	24.234,64	26.486,60	42.745,97	42.735,21	28.631,79	29.495,61	35.210,05	463.749,40	268.000,00
Outras Taxas pelo Exercício do F	1.272,00	273,03	919,00	159,00	13.775,33	4.193,00	5.887,05	1.310,00	1.624,00	2.071,00	50,00	395,34	31.968,75	6.000,00
Outras Taxas pela Prestação de	6.615,00	417,00	0,00	1.422,19	0,00	0,00	4.300,00	5.650,00	6.671,00	9.296,12	0,00	0,00	36.573,31	8.000,00
Receitas de Contribuições	1.774,41	1.572,52	762,45	3.370,60	4.966,17	1.710,49	14.347,14	5.489,20	776,54	2.400,56	1.171,20	159,45	38.800,73	81.000,00
Contribuição para o Exercício do S	1.774,41	1.572,52	762,45	3.370,60	4.966,17	1.710,49	14.347,14	5.489,20	776,54	2.400,56	1.171,20	159,45	38.800,73	74.000,00
Receita Industrial	16.042,64	14.701,26	4.764,48	15.072,48	9.115,63	13.881,11	14.276,76	11.003,21	23.995,51	8.782,49	7.548,48	7.518,55	146.132,60	278.000,00
RENDIMENTOS ROYAL TIE	0,00	0,00	0,00	1.962,52	1.792,37	2.254,65	0,00	0,00	0,00	0,00	321,10	0,00	6.330,64	14.000,00
FLUIDER RENDIMENTOS	6.407,43	6.899,65	6.743,98	7.656,01	1.213,46	4.788,59	5.129,26	3.829,33	2.860,91	2.017,35	981,85	1.120,31	48.608,13	52.000,00
RENDIMENTOS FMS	279,43	642,46	564,69	599,67	0,00	95,93	0,00	76,70	712,35	470,10	1.136,74	721,58	5.289,65	20.000,00
RENDIMENTOS MDE	6.128,52	6.241,44	-10.834,32	1.987,58	1.110,12	1.047,34	1.162,76	1.162,76	1.128,40	1.327,43	948,11	1.690,30	12.354,55	52.000,00
RENDIMENTOS CIDE	0,00	20,79	0,00	20,31	741,19	421,06	0,00	6,76	0,00	0,00	108,48	162,56	2.232,50	17.000,00
RENDIMENTOS SUS	639,02	0,00	0,00	0,00	0,00	0,00	0,00	0,00	0,00	0,00	2.031,56	0,00	2.870,58	16.000,00
RENDIMENTOS FMS	1.075,19	1.042,62	756,16	1.704,50	3.210,00	4.597,80	4.416,65	1.066,44	2.786,26	1.990,62	1.987,07	1.173,03	25.400,54	0,00
OUTROS RENDIMENTOS	1.316,05	1.714,30	7.551,97	1.151,89	1.038,73	683,17	2.736,11	4.889,68	1.226,32	2.658,84	104,31	2.333,01	21.373,55	70.000,00
Receita Agropecuária	0,00	0,00	0,00	0,00	0,00	0,00	0,00	0,00	0,00	0,00	0,00	0,00	0,00	0,00
Receita Industrial	0,00	0,00	0,00	0,00	0,00	0,00	0,00	0,00	0,00	0,00	0,00	0,00	0,00	0,00
Receita de Serviços	602,00	5.348,00	4.750,00	5.379,48	5.238,00	4.993,00	0,00	0,00	0,00	4.592,00	6.606,00	6.828,00	42.336,48	78.000,00
Serviços de Catastramento de F	0,00	0,00	0,00	0,48	0,00	0,00	0,00	0,00	0,00	0,00	0,00	0,00	0,48	3.000,00
Serviços de Abate de Animais	602,00	5.348,00	4.750,00	5.379,00	5.238,00	4.993,00	0,00	0,00	0,00	4.592,00	6.606,00	6.828,00	42.336,00	17.000,00
Transferências Correntes	2.151.336,34	2.562.036,67	3.294.415,83	4.119.964,73	4.578.238,69	3.113.360,81	3.086.458,79	3.071.987,99	3.899.154,46	2.900.970,30	2.789.458,55	2.983.226,70	38.549.629,86	38.996.750,00
FPM	753.926,03	990.456,72	1.046.494,37	1.895.882,09	1.382.269,67	1.672.055,16	1.135.599,27	1.431.222,56	1.600.726,74	1.365.978,46	1.020.067,05	1.125.622,59	13.419.915,71	16.522.500,00
ITR	675,11	1.737,83	208,44	269,58	237,76	351,22	56,70	63,19	107,10	213,71	62,74	38,09	4.033,47	6.250,00
Contribuição Regulada - Compens	0,00	0,00	0,00	0,00	0,00	1.067,17	1.133,65	1.148,29	1.990,24	0,00	850,19	886,77	7.075,31	25.000,00
Contribuição do Fundo Especial de	17.551,99	17.107,96	18.561,42	18.960,47	19.353,01	20.719,30	21.011,91	19.547,94	21.360,55	20.303,68	21.482,10	18.655,87	234.417,20	180.000,00
PMS FIXO	87.193,51	59.698,17	59.698,17	59.698,17	59.698,17	59.698,17	59.698,17	59.698,17	59.698,17	64.754,17	69.919,17	69.919,17	768.501,38	600.000,00
PSF	46.800,00	56.600,00	60.300,00	67.000,00	73.700,00	0,00	134.000,00	67.000,00	35.650,00	42.780,00	42.780,00	49.910,00	676.620,00	860.000,00
PACS	57.000,00	47.376,00	57.000,00	102.000,00	63.000,00	67.000,00	66.196,00	66.196,00	66.196,00	66.196,00	66.196,00	71.905,00	786.264,00	550.000,00
Saúde Bucal	12.600,00	12.600,00	12.600,00	12.600,00	12.600,00	0,00	58.800,00	18.900,00	17.840,00	17.840,00	17.840,00	15.610,00	210.430,00	180.000,00
O. Rec. Saúde	9.797,96	9.797,96	0,00	19.595,92	9.797,96	0,00	6.800,00	0,00	6.800,00	0,00	6.800,00	68.764,37	140.154,17	20.000,00
Comp. MAC	180.433,53	171.790,04	172.800,75	219.533,47	209.968,37	187.742,24	187.742,24	189.665,04	189.265,48	188.342,25	189.342,25	236.978,19	2.322.605,85	2.350.000,00
Vig. Epidemiológica	0,00	0,00	0,00	0,00	2.143,92	0,00	28.188,27	0,00	0,00	28.188,26	0,00	0,00	58.520,45	200.000,00
Vig. Sanitária	0,00	0,00	28.188,27	5.779,20	0,00	0,00	0,00	0,00	0,00	0,00	18.043,83	0,00	52.011,30	12.000,00
FMS - PSF	12.600,00	12.600,00	27.450,00	28.170,00	15.870,00	0,00	107.879,92	29.114,96	62.070,00	32.220,00	60.299,96	92.277,04	480.745,78	315.000,00
IGD	22.612,50	30.938,80	49.516,20	29.905,40	30.209,79	18.843,75	0,00	0,00	18.831,70	22.610,61	3.245,64	3.612,84	230.027,23	135.000,00

R\$ 1,00

GOVERNO MUNICIPAL DE LAVRAS DA MANGABEIRA
Relatório Resumido de Execução Orçamentária
Demonstrativo da Receita Corrente Líquida
Orçamento Fiscal e da Seguridade Social
Período: Janeiro a Agosto de 2012/Bimestre: Julho e Agosto

REPO - Anexo III (LRF, Art. 53, inciso I)													R\$ 1,00	
SAUPE-EDUCAÇÃO	69.440,86	73.841,30	33.300,69	33.424,10	35.966,16	60.170,49	35.990,06	35.128,31	60.366,66	35.377,46	62.050,29	36.675,90	571.521,67	300.000,00
PDDE	0,00	2.804,40	0,00	0,00	0,00	0,00	0,00	0,00	0,00	0,00	0,00	2.378,00	5.182,40	5.000,00
PMVE	39.264,00	39.264,00	39.264,00	39.264,00	0,00	0,00	36.984,00	73.968,00	0,00	36.984,00	1.22.840,00	72.776,00	500.608,00	400.000,00
PMATE	0,00	0,00	36.415,00	36.415,08	0,00	0,00	68.332,18	9.279,53	9.279,53	0,00	9.279,53	34.166,09	193.885,41	300.000,00
ICMS I.C. Nº 87/97	804,27	804,27	804,27	804,27	870,29	870,29	870,29	870,29	870,29	870,29	870,29	870,29	10.179,40	25.000,00
ICMS	169.349,57	112.539,89	247.389,83	181.070,48	214.181,88	143.450,56	226.321,75	110.161,23	264.420,15	187.471,96	198.903,09	196.919,77	2.250.180,15	2.750.000,00
IPVA	3.835,73	2.399,54	2.377,89	5.808,76	19.144,24	69.686,26	24.294,80	26.533,56	19.127,69	11.680,65	6.237,11	4.800,55	197.906,77	150.000,00
PRECATORIAÇÃO	757,22	1.069,69	1.003,26	1.134,88	443,82	927,17	825,53	876,24	942,53	767,01	715,28	790,61	10.253,54	19.000,00
Outras Receitas - Contribuição de Il	0,00	23.505,61	0,00	0,00	17.705,19	0,00	0,00	11.636,06	0,00	0,00	12.775,34	0,00	65.422,20	80.000,00
Outras Receitas - Contribuição de Il	0,00	906,89	1.962,35	1.031,97	0,00	0,00	0,00	0,00	0,00	0,00	0,00	0,00	3.891,21	8.000,00
FUNDEB FORMAÇÃO	602.277,79	575.469,97	851.933,65	788.530,78	779.784,11	820.629,73	749.022,10	657.237,09	1.156.726,10	733.615,12	651.167,91	675.567,66	9.041.962,01	8.090.000,00
FUNDEB COMPLEMENTA	0,00	255.117,06	255.117,06	509.954,42	682.050,86	0,00	203.755,74	203.755,74	203.755,74	0,00	203.755,74	203.755,74	2.721.018,10	2.760.000,00
CONVENIO SUS	0,00	0,00	0,00	0,00	46.900,00	0,00	0,00	0,00	0,00	0,00	0,00	0,00	46.900,00	120.000,00
CONVENIO FNAS	0,00	0,00	0,00	0,00	872.480,80	0,00	0,00	0,00	0,00	0,00	0,00	0,00	872.480,80	120.000,00
Outros Conv do Estad	0,00	20.000,00	289.208,57	30.000,00	0,00	0,00	0,00	0,00	0,00	0,00	0,00	0,00	339.208,57	120.000,00
Outras Receitas Correntes	9.826,17	-81.566,99	1.199,66	-278.653,22	4.468,29	720,72	1.417,66	4.286,54	4.536,15	48,00	6.735,60	3.168,36	-324.014,96	221.000,00
Multas e Juros de Mora dos Trib	0,00	0,00	0,00	228,95	0,00	0,00	0,00	0,00	0,00	0,00	0,00	0,00	228,95	5.000,00
Multas de Outras Origens	1.064,10	3.426,12	0,00	0,00	0,00	532,05	0,00	0,00	1.596,15	0,00	0,00	0,00	7.129,47	30.000,00
Outras Intenções	8.762,07	0,00	0,00	0,00	0,00	0,00	0,00	0,00	0,00	0,00	0,00	0,00	8.762,07	15.000,00
Outras Restituições	0,00	-94.974,11	1.199,66	-290.529,87	4.468,29	188,67	-1.417,66	4.286,54	2.940,00	48,00	6.735,60	2.636,31	-351.582,75	15.000,00
Receita de D.Mas Alim Tribuclari	0,00	0,00	0,00	11.447,70	0,00	0,00	0,00	0,00	0,00	0,00	0,00	0,00	11.447,70	10.000,00
Desajuste de Receitas (II)	0,00	0,00	0,00	0,00	323.429,50	377.472,11	277.385,71	313.946,78	377.238,90	313.396,38	245.771,08	265.612,35	2.494.252,81	3.823.750,00
Devolução FUNDEB	0,00	0,00	0,00	0,00	323.429,50	377.472,11	277.385,71	313.946,78	377.238,90	313.396,38	245.771,08	265.612,35	2.494.252,81	0,00
Receita Corrente Líquida (III)=(I)-(II)	2.239.265,06	2.694.744,58	3.376.808,35	4.045.186,37	4.444.914,06	2.795.560,99	2.952.521,26	2.875.822,56	3.621.426,33	2.691.943,30	2.632.669,97	2.793.280,74	37.133.712,57	36.550.000,00



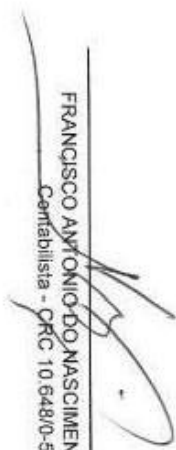
GOVERNO MUNICIPAL DE LAVRAS DA MANGABEIRA
Relatório Resumido de Execução Orçamentária
Demonstrativo da Receita Corrente Líquida
Orçamento Fiscal e da Seguridade Social
Período: Janeiro a Agosto de 2012/Bimestre: Julho e Agosto

RREO - Anexo III (LRF, Art. 53, inciso I)

R\$ 1,00


EDENILDA LOPES DE OLIVEIRA SOUSA
PREFEITA

MUNICÍPIOS CONSULTORIA E CONTABILIDADE S/S
CONTROLE INTERNO DE GESTÃO FISCAL


FRANCISCO ANTONIO DO NASCIMENTO NETO
Contabilista - CRC 10.648/0-5


ANTONIO JOSE DE FRANÇA
SECRETÁRIO DE FINANÇAS

GOVERNO MUNICIPAL DE LAVRAS DA MANGABEIRA
Relatório Resumido de Execução Orçamentária
Demonstrativo das Receitas e Despesas Previdenciárias do Regime Próprio de Previdência dos Servidores

Orçamento da Seguridade Social

Período: Janeiro a Agosto de 2012/Bimestre: Julho e Agosto

RREO - Anexo V (LRF, Art. 53, inciso II)

R\$ 1,00

Receitas	Previsão Inicial	Previsão Atualizada	Receitas Realizadas		
			No Bimestre	Até o Bimestre 2012	Até o Bimestre 2011
Receitas Previdenciárias (Exceto Intra-Orçamentárias) (I)					
(-) Deduções da Receita					
Receitas Previdenciárias (Intra-Orçamentárias) (II)	0,00	0,00	0,00	0,00	0,00
Total das Receitas Previdenciárias - RPPS (III) = (I + II)	0,00	0,00	0,00	0,00	0,00
Despesas	Dotação Inicial	Dotação Atualizada	No Bimestre	Até o Bimestre 2012	Até o Bimestre 2011
Despesas Previdenciárias (Exceto Intra-Orçamentárias) (IV)					
Despesas Previdenciárias (Intra-Orçamentárias) (V)	0,00	0,00	0,00	0,00	0,00
Total das Despesas Previdenciárias - RPPS (VI) = (IV + V)	0,00	0,00	0,00	0,00	0,00
Resultado Previdenciário - RPPS (VII) = (III - VI)	0,00	0,00	0,00	0,00	0,00
Reserva Orçamentária do RPPS					
Previsão Orçamentária					
Valor					0,00
Bens e Direitos do RPPS					
	Julho		2012		2011
Caixa		0,00		0,00	0,00
Banco		0,00		0,00	0,00
Investimentos		--		--	--
Outros Bens e Direitos		--		--	--
Receitas Intra-Orçamentárias					
	Previsão Inicial	Previsão Atualizada	No Bimestre	Até o Bimestre 2012	Até o Bimestre 2011
Receitas Intra-Orçamentárias					



GOVERNO MUNICIPAL DE LAVRAS DA MANGABEIRA
Relatório Resumido de Execução Orçamentária
Demonstrativo das Receitas e Despesas Previdenciárias do Regime Próprio de Previdência dos Servidores
Orgamento da Seguridade Social

Período: Janeiro a Agosto de 2012/Bimestre: Julho e Agosto

RREO - Anexo V (LRF, Art. 53, inciso II)

R\$ 1,00

(-) Deduções da Receita						
Total das Receitas Previdenciárias Intra-Orçamentárias		0,00	0,00	0,00	0,00	0,00
Despesas Intra-Orçamentárias	Dotação Inicial	Dotação Atualizada	Despesas Liquidadas		Até o Bimestre 2011	
			No Bimestre	Até o Bimestre 2012		
Total das Despesas Previdenciárias Intra-Orçamentárias	0,00	0,00	0,00	0,00	0,00	

EDENILDA LOPES DE OLIVEIRA SOUSA
 PREFEITA

FRANCISCO ANTONIO DO NASCIMENTO NETO

Contabilista - CRC: 10.648/0-5

MUNICÍPIOS CONSULTORIA E CONTABILIDADE S/S
 CONTROLE INTERNO DE GESTÃO FISCAL

ANTONIO JOSE DE FRANÇA
 SECRETÁRIO DE FINANÇAS

GOVERNO MUNICIPAL DE LAVRAS DA MANGABEIRA
Relatório Resumido de Execução Orçamentária
Demonstrativo do Resultado Nominal
Orçamento Fiscal e da Seguridade Social
Período: Janeiro a Agosto / Bimestre: Julho a Agosto de 2012

RREO - Anexo VI (LRF, Art. 53, inciso III)

R\$ 1,00

DÍVIDA FISCAL LÍQUIDA	SALDO		
	Em 31/Dez/2011 (a)	Em Junho (b)	Em Agosto (c)
DÍVIDA CONSOLIDADA (I)	12.301.587,69	11.789.357,59	11.647.533,96
DEDUÇÕES (II)			
Disponibilidade de Caixa Bruta	1.213.753,80	3.403.887,93	2.656.822,78
Demais Haveres Financeiros			
(-) Restos a Pagar Processados (Exceto Precatórios)	3.573.006,78	1.762.800,82	1.738.532,82
DÍVIDA CONSOLIDADA LÍQUIDA (III) = (I - II)	12.301.587,69	10.148.270,48	10.729.244,00
RECEITAS DE PRIVATIZAÇÕES (IV)			
PASSIVOS RECONHECIDOS (V)			
DÍVIDA FISCAL LÍQUIDA (VI) = (III + IV - V)	12.301.587,69	10.148.270,48	10.729.244,00

RESULTADO NOMINAL	PERÍODO DE REFERÊNCIA	
	No Bimestre (c-b)	Até o Bimestre (c-a)
DÍVIDA CONSOLIDADA (I)	580.973,52	-1.572.343,69

DISCRIMINAÇÃO DA META FISCAL	VALOR CORRENTE
META DE RESULTADO NOMINAL FIXADA NO ANEXO DE METAS FISCAIS DA LDO PARA O EXERCÍCIO DE REFERÊNCIA	0,00

REGIME PREVIDENCIÁRIO

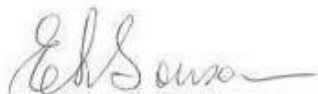
DÍVIDA FISCAL LÍQUIDA PREVIDENCIÁRIA	SALDO		
	Em 31/Dez/2011	Em Junho	Em Agosto
DÍVIDA CONSOLIDADA PREVIDENCIÁRIA (VII)	0,00	0,00	0,00
Passivo Atuarial			
Demais Dívidas			
DEDUÇÕES (II)			
Disponibilidade de Caixa Bruta	0,00	0,00	0,00
Investimentos			
Demais Haveres Financeiros			
(-) Restos a Pagar Processados	0,00	0,00	0,00
DÍVIDA CONSOLIDADA LÍQUIDA (VIII)	0,00	0,00	0,00
PREVIDENCIÁRIA (IX) = (VII - VIII)	0,00	0,00	0,00
PASSIVOS RECONHECIDOS (X)			
DÍVIDA FISCAL LÍQUIDA PREVIDENCIÁRIA (XI)=(IX-X)	0,00	0,00	0,00



GOVERNO MUNICIPAL DE LAVRAS DA MANGABEIRA
Relatório Resumido de Execução Orçamentária
Demonstrativo do Resultado Nominal
Orçamento Fiscal e da Seguridade Social
Período: Janeiro a Agosto / Bimestre: Julho a Agosto de 2012

RREO - Anexo VI (LRF, Art. 53, inciso III)


R\$ 1,00



EDENILDA LOPES DE OLIVEIRA SOUSA
PREFEITA



FRANCISCO ANTONIO DO NASCIMENTO NETO
Contabilista - CRC 10.648/0-5



MUNICIPIOS CONSULTORIA E CONTABILIDADE S/S
CONTROLE INTERNO DE GESTÃO FISCAL



ANTONIO JOSE DE FRANÇA
SECRETÁRIO DE FINANÇAS

GOVERNO MUNICIPAL DE LAVRAS DA MANGABEIRA
Relatório Resumido de Execução Orçamentária
Demonstrativo do Resultado Primário
Orçamento Fiscal e da Seguridade Social
Período: Janeiro a Agosto de 2012/Bimestre: Julho e Agosto

RREO - Anexo VII (LRF, Art. 53, inciso II)

R\$ 1,00

Receitas	Previsão Atualizada	Receitas Realizadas		
		No Bimestre	Até Bimestre 2012	Até Bimestre 2011
Receitas Primárias Correntes (I)	36.215.000,00	5.410.783,68	26.665.045,85	6.194.537,00
Receitas Tributárias	759.000,00	126.813,25	670.943,42	122.517,32
Receitas de Contribuições	81.000,00	1.330,65	31.020,75	2.658,08
Receitas Previdenciárias	0,00	0,00	0,00	0,00
Outras Receitas de Contribuições	81.000,00	1.330,65	31.020,75	2.658,08
Receita Patrimonial Líquida	10.000,00	0,00	0,00	0,00
Receita Patrimonial	278.000,00	15.067,03	95.531,74	43.544,84
(-) Aplicações Financeiras	(268.000,00)	(15.067,03)	(95.531,74)	(43.544,84)
Receita de Serviços	78.000,00	11.434,00	26.257,00	0,00
Transferências Correntes	35.066.000,00	5.261.301,82	25.911.442,86	5.593.428,54
Convênios	1.030.000,00	0,00	1.065.706,80	378.839,45
Outras Transferências Correntes	37.926.750,00	5.772.685,25	25.357.119,49	5.214.589,09
Demais Receitas Correntes	221.000,00	9.903,96	25.381,82	475.933,06
Dívida Ativa	130.000,00	0,00	0,00	0,00
Diversas Receitas Correntes	91.000,00	9.903,96	25.381,82	475.933,06
Receitas de Capital (II)	8.750.000,00	418.097,67	2.575.732,89	0,00
Operações de Crédito (III)	800.000,00	0,00	0,00	0,00
Amortização de Empréstimos (IV)	0,00	0,00	0,00	0,00
Alienação de Bens (V)	50.000,00	0,00	0,00	0,00
Transferências de Capital	7.900.000,00	418.097,67	2.575.732,89	0,00
Convênios	7.900.000,00	418.097,67	2.575.732,89	0,00
Outras Transferências de Capital	0,00	0,00	0,00	0,00
Outras Receitas de Capital	0,00	0,00	0,00	0,00
Receitas Primárias de Capital (VI) = (II - III - IV - V)	7.900.000,00	418.097,67	2.575.732,89	0,00
Receita Primária Total (VII) = (I + VI)	44.115.000,00	5.828.881,35	29.240.778,74	6.194.537,00

Despesas	Dotação Atualizada	Despesas Liquidadas		
		No Bimestre	Até Bimestre 2012	Até Bimestre 2011
Despesas Correntes (VIII)	34.122.700,00	5.954.125,29	22.861.402,44	6.139.561,42
Pessoal e Encargos Sociais	15.803.750,00	3.367.887,26	13.075.919,13	3.030.006,33
Juros e Encargos da Dívida (IX)	0,00	0,00	0,00	0,00
Outras Despesas Correntes	18.318.950,00	2.586.238,03	9.785.483,31	3.109.555,09
Despesas Primárias Correntes (X) = (VIII - IX)	34.122.700,00	5.954.125,29	22.861.402,44	6.139.561,42
Despesas Capital (XI)	11.577.300,00	553.701,70	2.814.614,49	867.877,60
Investimentos	10.842.800,00	411.878,07	2.160.560,76	649.170,27
Inversões Financeiras	39.500,00	0,00	0,00	0,00
Concessão de Empréstimos (XII)	0,00	0,00	0,00	0,00
Aquisição de Título de Capital já Integralizado (XIII)	0,00	0,00	0,00	0,00
Demais Inversões Financeiras	39.500,00	0,00	0,00	0,00
Amortização da Dívida (XIV)	695.000,00	141.823,63	654.053,73	218.707,33
Despesas Primárias de Capital (XV) = (XI - XII - XIII - XIV)	10.882.300,00	411.878,07	2.160.560,76	649.170,27
Reserva de Contingência (XVI)	100.000,00	—	—	—
Reserva do RPPS (XVII)	0,00	—	—	—
Despesa Primária Total (XVIII) = (X + XV + XVI + XVII)	45.105.000,00	6.366.003,36	25.021.963,20	6.788.731,69

Resultado Primário (XIX) = (VII - XVIII)	-990.000,00	-537.122,01	4.218.815,54	-594.194,69
Saldo de Exercício Anteriores	—	—	—	—

Discriminação da Meta Fiscal	Valor Corrente
Meta de Resultado Primário Fixada no Anexo de Metas Fiscais da LDO para o Exercício de Referência	0,00

GOVERNO MUNICIPAL DE LAVRAS DA MANGABEIRA
Relatório Resumido de Execução Orçamentária
Demonstrativo do Resultado Primário
Orçamento Fiscal e da Seguridade Social
Período: Janeiro a Agosto de 2012/Bimestre: Julho e Agosto

RREO - Anexo VII (LRF, Art. 53, inciso III)


R\$ 1,00



EDÊNILDA LOPES DE OLIVEIRA SOUSA
PREFEITA



FRANÇISCO ANTONIO DO NASCIMENTO NETO
Contabilista - CRC 10.648/0-5



MUNICIPIOS CONSULTORIA E CONTABILIDADE S/S
CONTROLE INTERNO DE GESTÃO FISCAL



ANTONIO JOSE DE FRANÇA
SECRETÁRIO DE FINANÇAS

GOVERNO MUNICIPAL DE LAVRAS DA MANGABEIRA
Relatório Resumido de Execução Orçamentária
Restos a Pagar por Poder e Órgão
 Orçamento Fiscal e da Seguridade Social
 Período: Janeiro a Agosto de 2012/Bimestre: Julho e Agosto

RREO - Anexo IX (LRF, Art. 52, inciso I, alíneas "a" e "b" do inciso II e §1º)
 RREO - Anexo IX (LRF, art. 53, inciso V)

R\$ 1,00


	RESTOS A PAGAR PROCESSADOS					RESTOS A PAGAR NÃO PROCESSADOS					
	Inscritos		Cancelados	Pagos	A Pagar	Inscritos		Cancelados	Pagos	A Pagar	
	Em Exercícios Anteriores	Em 31 de Dezembro de 2011				Em Exercícios Anteriores	Em 31 de Dezembro de 2011				
RESTOS A PAGAR (EXCETO INTRA-ORÇAMENTÁRIOS) (I)											
EXECUTIVO											
Gabinete da Prefeitura	0,00	0,00	0,00	12.720,00	-12.720,00	0,00	0,00	0,00	0,00	0,00	
Secretaria de Administração	0,00	0,00	0,00	68.611,65	-68.611,65	0,00	0,00	15.233,50	-15.233,50	0,00	
Secretaria de Finanças	0,00	831.668,28	0,00	79.456,50	752.211,78	0,00	685.679,67	0,00	685.679,67	0,00	
Secretaria de Obras	0,00	0,00	0,00	353.681,75	-353.681,75	0,00	0,00	345.879,98	-345.879,98	0,00	
Secretaria de Agricultura	0,00	0,00	0,00	11.520,00	-11.520,00	0,00	0,00	0,00	0,00	0,00	
Secretaria de Meio Ambiente	0,00	0,00	0,00	13.769,82	-13.769,82	0,00	0,00	0,00	0,00	0,00	
Fundo Municipal de Habitação de Interesse Social - FHIS	0,00	0,00	0,00	0,00	0,00	0,00	0,00	0,00	0,00	0,00	
Secretaria de Cultura, Esporte e Turismo	0,00	0,00	0,00	5.775,00	-5.775,00	0,00	0,00	0,00	0,00	0,00	
Fundo Municipal de Educação - FME	0,00	1.328.274,79	0,00	517.599,87	810.674,92	0,00	62.883,49	574.821,99	-511.938,50	0,00	
Fundo de Desenv. da Educação Básica - FUNDEB	0,00	29.935,28	0,00	13.215,05	16.720,20	0,00	0,00	0,00	0,00	0,00	
Fundo Municipal de Saúde - FMS	0,00	1.192.843,57	0,00	649.817,05	543.028,46	0,00	234.090,83	24.804,10	209.286,53	0,00	
Secretaria de Assistência Social	0,00	183.059,95	0,00	101.284,17	81.775,78	0,00	10.903,00	0,00	10.903,00	0,00	
Fundo Municipal de Assistência Social - FIMAS	0,00	0,00	0,00	0,00	0,00	0,00	0,00	0,00	0,00	0,00	
Fundo Municipal da Criança e do Adolescente - FMCA	0,00	7.425,00	0,00	4.725,00	2.700,00	0,00	0,00	0,00	0,00	0,00	
Secretaria do Trabalho e Cidadania	0,00	0,00	0,00	4.125,00	-4.125,00	0,00	0,00	0,00	0,00	0,00	
LEGISLATIVO											
Câmara Municipal de Lavras da Mangabeira	0,00	0,00	0,00	0,00	0,00	0,00	0,00	0,00	0,00	0,00	
RESTOS A PAGAR (INTRA-ORÇAMENTÁRIOS) (II)											
TOTAL (III) = (I + II)	0,00	3.573.006,78	0,00	1.836.100,88	1.736.905,92	0,00	973.556,79	980.739,57	12.817,22	0,00	




GOVERNO MUNICIPAL DE LAVRAS DA MANGABEIRA
Relatório Resumido de Execução Orçamentária
Restos a Pagar por Poder e Órgão
Orçamento Fiscal e da Seguridade Social
Período: Janeiro a Agosto de 2012/Bimestre: Julho e Agosto

RREO - Anexo IX (LRF, Art. 52, incisos I, alíneas "a" e "b" do inciso II e §1º)


EDENILDA LOPES DE OLIVEIRA SOUSA
PREFEITA


MUNICÍPIOS CONSULTORIA E CONTABILIDADE S/S
CONTROLE INTERNO DE GESTÃO FISCAL


FRANCISCO ANTONIO DO NASCIMENTO NETO
Contabilista - CRC 10.648/0-5


ANTONIO JOSE DE FRANÇA
SECRETÁRIO DE FINANÇAS

GOVERNO MUNICIPAL DE LAVRAS DA MANGABEIRA
Relatório Resumido da Execução Orçamentária

Demonstrativo das Receitas e Despesas com Manutenção e Desenvolvimento do Ensino - MDE

Orçamentos Fiscal e da Seguridade Social

Período: Janeiro a Agosto de 2012/Bimestre: Julho e Agosto

RREO - ANEXO X (LDB, art. 72)

R\$ 1,00

RECEITAS DO ENSINO

RECEITA RESULTANTE DE IMPOSTOS (caput do art. 212 da Constituição)	PREVISÃO INICIAL	PREVISÃO ATUALIZADA	RECEITAS REALIZADAS		
			No Bimestre	Até o Bimestre	%
1 - RECEITAS DE IMPOSTOS	687.000,00	687.000,00	126.387,91	613.538,58	89,30
Imposto sobre a Renda e Proventos de Qualquer Natureza	419.000,00	419.000,00	61.662,25	358.599,02	85,58
Imposto sobre Serviços de Qualquer Natureza	268.000,00	268.000,00	64.705,66	254.939,56	95,12
2 - RECEITAS DE TRANSFERÊNCIAS CONSTITUCIONAIS LEGAIS	19.472.750,00	19.472.750,00	2.556.917,46	12.471.265,05	64,04
Cota-Parte do Fundo de Participação dos Municípios	16.522.500,00	16.522.500,00	2.145.689,64	10.733.556,50	64,96
Cota-Parte do Imposto Sobre a Propriedade Territorial Rural	6.250,00	6.250,00	100,83	1.142,51	18,28
Transferência Financeira do ICMS - Desoneração - L.C. N° 87/96	25.000,00	25.000,00	1.740,58	6.962,32	27,84
Cota-Parte do ICMS	2.750.000,00	2.750.000,00	394.822,86	1.539.830,38	55,99
Cota-Parte do IPVA	150.000,00	150.000,00	13.057,66	183.484,85	122,32
Cota-Parte do IPI sobre Exportação	19.000,00	19.000,00	1.505,89	6.288,49	33,09
3 - TOTAL DAS RECEITAS DE IMPOSTOS (1 + 2)	20.159.750,00	20.159.750,00	2.683.285,37	13.084.803,63	0,00
RECEITAS ADICIONAIS PARA FINANCIAMENTO DO ENSINO	PREVISÃO INICIAL	PREVISÃO ATUALIZADA	RECEITAS REALIZADAS		
			No Bimestre	Até o Bimestre	%
4 - RECEITAS DA APLICAÇÃO FINANCEIRA DE OUTROS RECURSOS VINCULADOS A	0,00	0,00	0,00	0,00	0,00
5 - RECEITA DE TRANSFERÊNCIAS DO FNDE	1.005.000,00	1.005.000,00	340.364,41	857.427,75	85,31
Transferências do Salário-Educação	300.000,00	300.000,00	98.925,79	361.514,92	120,50
Transferências Diretas do FNDE referentes ao Programa Dinheiro - Direito na Escola - F	5.000,00	5.000,00	2.378,00	2.378,00	47,56
Transferências Diretas do FNDE referentes ao Programa Nacional de Alimentação Esc	400.000,00	400.000,00	195.616,00	343.552,00	85,88
Transferências Diretas do FNDE referentes ao Programa Nacional de Apoio ao Transp	300.000,00	300.000,00	43.444,62	121.055,33	40,35
TRANSFERÊNCIAS DO PROGRAMA BRASIL ALFABETIZADO	0,00	0,00	0,00	28.927,50	0,00
6 - RECEITA DE TRANSFERÊNCIA DE CONVÊNIOS	390.000,00	390.000,00	0,00	1.065.706,80	273,25
Transferências de Convênios da União para o Sistema Único de Saúde - SUS	120.000,00	120.000,00	0,00	46.900,00	39,08
Transferências de Convênios da União Destinadas a Programas de Assistência Social	120.000,00	120.000,00	0,00	672.460,80	727,06
Transferências de Convênios da União Programas Habitacionais	0,00	0,00	0,00	58.640,00	0,00
Transf. de Convênios dos Estados p/o Programa de Educação	150.000,00	150.000,00	0,00	87.686,00	58,45
7 - RECEITA DE OPERAÇÕES DE CRÉDITO	0,00	0,00	0,00	0,00	0,00
8 - OUTRAS RECEITAS PARA FINANCIAMENTO DO ENSINO	0,00	0,00	0,00	0,00	0,00
9 - TOTAL DAS RECEITAS PARA FINANCIAMENTO DO ENSINO (4 + 5 + 6 + 7 + 8)	1.395.000,00	1.395.000,00	340.364,41	1.923.134,55	137,85

FUNDEB

RECEITA RESULTANTE DE IMPOSTOS (caput do art. 212 da Constituição)	PREVISÃO INICIAL	PREVISÃO ATUALIZADA	RECEITAS REALIZADAS		
			No Bimestre	Até o Bimestre	%
10 - RECEITAS DESTINADAS AO FUNDEB	3.894.550,00	3.894.550,00	511.383,43	2.494.252,81	64,04
Dedução FUNDEB - <FPM>	3.304.500,00	3.304.500,00	429.137,87	2.146.711,07	64,96
Dedução FUNDEB - <ITR>	1.250,00	1.250,00	20,14	228,43	18,27
Dedução FUNDEB - <ICMS L.C. N° 87/97>	5.000,00	5.000,00	348,10	1.392,40	27,84
Dedução FUNDEB - <ICMS>	550.000,00	550.000,00	78.964,59	307.966,15	55,99
Dedução FUNDEB - <IPVA>	30.000,00	30.000,00	2.611,54	36.697,03	122,32
Dedução FUNDEB - <IPI/EXPORTAÇÃO>	3.800,00	3.800,00	301,19	1.257,73	33,09
11 - RECEITAS RECEBIDAS PELO FUNDEB	10.869.000,00	10.869.000,00	1.735.752,94	7.930.867,87	72,96
11.1 - Complementação da União ao FUNDEB	2.779.000,00	2.779.000,00	409.017,37	1.707.118,05	61,42
11.2 - Transferências de Recursos do FUNDEB	8.090.000,00	8.090.000,00	1.326.735,57	6.223.749,82	76,93
12 - RESULTADOS DAS TRANSFERÊNCIAS DO FUNDEB (11 - 10)	6.974.450,00	6.974.450,00	1.224.369,51	5.436.615,06	77,95
Acréscimo Resultante das Transferência do FUNDEB					

GOVERNO MUNICIPAL DE LAVRAS DA MANGABEIRA
Relatório Resumido da Execução Orçamentária
Demonstrativo das Receitas e Despesas com Manutenção e Desenvolvimento do Ensino - MDE
Orçamentos Fiscal e da Seguridade Social
Período: Janeiro a Agosto de 2012/Bimestre: Julho e Agosto

RREO - ANEXO X (LDB, art. 72)

R\$ 1,00



EDENILDA LOPES DE OLIVEIRA SOUSA
PREFEITA



FRANCISCO ANTONIO DO NASCIMENTO NETO
Contabilista - CRC 10.648/0-5



MUNICIPIOS CONSULTORIA E CONTABILIDADE S/S
CONTROLE INTERNO DE GESTÃO FISCAL



ANTONIO JOSE DE FRANÇA
SECRETÁRIO DE FINANÇAS

GOVERNO MUNICIPAL DE LAVRAS DA MANGABEIRA

Relatório Resumido da Execução Orçamentária

Demonstrativo das Receitas e Despesas com Manutenção e Desenvolvimento do Ensino - MDE

Orçamentos Fiscal e da Seguridade Social

Período: Janeiro a Agosto de 2012/Bimestre: Julho e Agosto

RREO - ANEXO X (LDB, art. 72)

R\$ 1,00

DESPESAS DO FUNDEB	DOTAÇÃO INICIAL	DOTAÇÃO ATUALIZADA	DESPESAS LIQUIDADAS		
			No Bimestre	Até o Bimestre	%
13 - PAGAMENTO DOS PROFISSIONAIS DO MAGISTÉRIO	11.131.000,00	11.051.900,00	461.973,46	1.820.188,24	8,23
13.1 - Com Educação Infantil	595.000,00	657.000,00	0,00	0,00	0,00
13.2 - Com Ensino Fundamental	10.536.000,00	10.394.900,00	1.007.944,08	4.294.474,66	41,31
14 - OUTRAS DESPESAS	11.131.000,00	11.051.900,00	0,00	0,00	0,00
14.1 - Com Educação Infantil	595.000,00	657.000,00	0,00	0,00	0,00
14.2 - Com Ensino Fundamental	10.536.000,00	10.394.900,00	461.973,46	1.820.188,24	17,51
15 - TOTAL DAS DESPESAS DO FUNDEB (13 + 14)	22.262.000,00	22.103.800,00	1.469.917,54	6.114.662,90	27,66
DEDUÇÕES PARA FINS DE LIMITE DO FUNDEB PARA PAGAMENTO DOS PROFISSIONAIS DO MAGISTÉRIO					VALOR
16 - RESTOS A PAGAR INSCRITOS NO EXERCÍCIO SEM DISPONIBILIDADE FINANCEIRA DE RECURSOS DO FUNDEB					0,00
17 - DESPESAS CUSTEADAS COM O SUPERÁVIT FINANCEIRO DO EXERCÍCIO ANTERIOR DO FUNDEB					0,00
18 - TOTAL DAS DEDUÇÕES CONSIDERADAS PARA FINS DE LIMITE DO FUNDEB (16 + 17)					0,00
19 - MÍNIMO DE 60% NA REMUNERAÇÃO DO MAGISTÉRIO COM EDUCAÇÃO INFANTIL E ENSINO FUNDAMENTAL ((13 - 18) / (11) x 100) %					0,00
CONTROLE DA UTILIZAÇÃO DE RECURSOS NO EXERCÍCIO SUBSEQUENTE					VALOR
20 - RECURSOS RECEBIDOS DO FUNDEB EM [EXERCÍCIO_ ANTERIOR] QUE NÃO FORAM UTILIZADOS					0,00
21 - DESPESAS CUSTEADAS COM O SALDO DO ITEM 20 ATÉ O 1º TRIMESTRE DE [EXERCÍCIO]					0,00
MANUTENÇÃO E DESENVOLVIMENTO DO ENSINO - DESPESAS CUSTEADAS COM A RECEITA RESULTANTE DE IMPOSTOS E RECURSOS DO FUNDEB					
RECEITAS COM AÇÕES TÍPICAS DE MDE	PREVISÃO INICIAL	PREVISÃO ATUALIZADA	RECEITAS REALIZADAS		
			No Bimestre	Até o Bimestre	%
22 - IMPOSTOS E TRANSFERÊNCIAS DESTINADAS À MDE (25% de 3)	5.039.937,50	5.039.937,50	670.821,34	3.271.200,90	64,90
DESPESAS COM AÇÕES TÍPICAS DE MDE	DOTAÇÃO INICIAL	DOTAÇÃO ATUALIZADA	DESPESAS LIQUIDADAS		
			No Bimestre	Até o Bimestre	%
23 - EDUCAÇÃO INFANTIL	595.000,00	657.000,00	27.587,68	136.410,58	20,76
24 - ENSINO FUNDAMENTAL	10.536.000,00	10.394.900,00	1.865.956,01	7.481.012,97	71,96
25 - ENSINO MÉDIO	40.000,00	40.000,00	0,00	0,00	0,00
26 - ENSINO SUPERIOR	50.000,00	41.850,00	0,00	0,00	0,00
27 - ENSINO PROFISSIONAL NÃO INTEGRADO AO ENSINO REGULAR	35.000,00	35.000,00	0,00	0,00	0,00
28 - OUTRAS	3.753.500,00	3.204.800,00	751.266,54	1.967.929,68	61,40
29 - TOTAL DAS DESPESAS COM AÇÕES TÍPICAS DE MDE (23 + 24 + 25 + 26 + 27 + 28)	15.009.500,00	14.373.550,00	2.644.810,23	9.585.353,43	66,68
DEDUÇÕES CONSIDERADAS PARA FINS DE LIMITE CONSTITUCIONAL					VALOR
30 - RESULTADO LÍQUIDO DAS TRANSFERÊNCIAS DO FUNDEB = (12)					5.436.615,06
31 - DESPESAS CUSTEADAS COM A COMPLEMENTAÇÃO DO FUNDEB NO EXERCÍCIO					0,00
32 - RECEITA DE APLICAÇÃO FINANCEIRA DOS RECURSOS DO FUNDEB ATÉ O BIMESTRE = (50 h)					0,00
33 - DESPESAS CUSTEADAS COM O SUPERÁVIT FINANCEIRO, DO EXERCÍCIO ANTERIOR, DO FUNDEB					0,00
34 - DESPESAS CUSTEADAS COM O SUPERÁVIT FINANCEIRO, DO EXERCÍCIO ANTERIOR, DE OUTROS RECURSOS DE IMPOSTOS					0,00
35 - RESTOS A PAGAR INSCRITOS NO EXERCÍCIO ANTERIOR SEM DISPONIBILIDADE FINANCEIRA DE RECURSOS DE IMPOSTOS VINCULADOS AO E					0,00
36 - CANCELAMENTO, NO EXERCÍCIO, DE RESTOS A PAGAR INSCRITOS COM DISPONIBILIDADE FINANCEIRA DE RECURSOS DE IMPOSTOS VINCL					0,00
37 - TOTAL DAS DEDUÇÕES CONSIDERADAS PARA FINS DE LIMITE CONSTITUCIONAL (30 + 31 + 32 + 33 + 34 + 35 + 36)					5.436.615,06
38 - TOTAL DAS DESPESAS PARA FINS DE LIMITE (29 - 37)					4.148.738,37
39 - MÍNIMO DE 25% DAS RECEITAS RESULTANTE DE IMPOSTOS EM MDE ((38 / 3) * 100)					31,70
OUTRAS INFORMAÇÕES PARA CONTROLE					
OUTRAS DESPESAS CUSTEADAS COM RECEITAS ADICIONAIS PARA FINANCIAMENTO DO ENSINO	DOTAÇÃO INICIAL	DOTAÇÃO ATUALIZADA	DESPESAS LIQUIDADAS		
			No Bimestre	Até o Bimestre	%
40 - DESPESAS CUSTEADAS COM A APLICAÇÃO FINANCEIRA DE OUTROS RECURS	0,00	0,00	0,00	0,00	0,00
41 - DESPESAS CUSTEADAS COM A CONTRIBUIÇÃO SOCIAL DO SALÁRIO-EDUCAÇÃ	0,00	0,00	0,00	0,00	0,00

GOVERNO MUNICIPAL DE LAVRAS DA MANGABEIRA
Relatório Resumido da Execução Orçamentária
Demonstrativo das Receitas e Despesas com Manutenção e Desenvolvimento do Ensino - MDE
Orçamentos Fiscal e da Seguridade Social
Período: Janeiro a Agosto de 2012/Bimestre: Julho e Agosto

RREO - ANEXO X (LDB, art. 72)

R\$ 1,00


OUTRAS INFORMAÇÕES PARA CONTROLE						
OUTRAS DESPESAS CUSTEADAS COM RECEITAS ADICIONAIS PARA FINANCIAMENTO DO ENSINO	DOTAÇÃO INICIAL	DOTAÇÃO ATUALIZADA	DESPESAS LIQUIDADAS			
			No Bimestre	Até o Bimestre	%	
42 - DESPESAS CUSTEADAS COM A OPERAÇÕES DE CRÉDITO	0,00	0,00	0,00	0,00	0,00	
43 - DESPESAS CUSTEADAS COM OUTRAS RECEITAS PARA FINANCIAMENTO DO EN	0,00	0,00	0,00	0,00	0,00	
44 - TOTAL DAS OUTRAS DESPESAS CUSTEADAS COM RECEITAS ADICIONAIS PAR	0,00	0,00	0,00	0,00	0,00	
45 - TOTAL GERAL DAS DESPESAS (29 + 44)	0,00	0,00	0,00	0,00	0,00	
RESTOS A PAGAR INSCRITOS COM DISPONIBILIDADE FINANCEIRA DE RECURSOS DE IMPOSTOS VINCULADOS AO ENSINO	SALDO ATÉ O BIMESTRE		CANCELADOS EM 2012 (g)			
46 - RESTOS A PAGAR DE DESPESAS COM FUNDEB			0,00			
FLUXO FINANCEIRO DOS RECURSOS			VALOR			
			FUNDEB (h)	FUNDEF		
47 - SALDO FINANCEIRO EM 31 DE DEZEMBRO DE [EXERCICIO_ANTERIOR]			0,00	0,00		
48 - (+) INGRESSO DE RECURSOS ATÉ O BIMESTRE			0,00	0,00		
49 - (-) PAGAMENTOS EFETUADOS ATÉ O BIMESTRE			0,00	0,00		
50 - (+) RECEITA DE APLICAÇÃO FINANCEIRA DOS RECURSOS ATÉ O BIMESTRE			0,00	0,00		
51 - (=) SALDO FINANCEIRO NO EXERCÍCIO ATUAL			0,00	0,00		
52 - SALDO ATUAL DAS CONTAS BANCÁRIAS DE VINCULAÇÃO AO FUNDEB 60% e 40% (((47 + 48) - 49) + 50)			0,00	0,00		



EDENILDA LOPES DE OLIVEIRA SOUSA
PREFEITA



FRANCISCO ANTONIO DO NASCIMENTO NETO
Contabilista - CRC 10.648/0-5



MUNICIPIOS CONSULTORIA E CONTABILIDADE S/S
CONTROLE INTERNO DE GESTÃO FISCAL



ANTONIO JOSE DE FRANÇA
SECRETÁRIO DE FINANÇAS

GOVERNO MUNICIPAL DE LAVRAS DA MANGABEIRA
Relatório Resumido de Execução Orçamentária
Demonstrativo das Receitas de Operações de Crédito e Despesas de Capital
Orçamento Fiscal e da Seguridade Social
Período: Janeiro a Agosto de 2012/Bimestre: Julho e Agosto

RREO - Anexo XI (LRF, Art. 52, inciso I, alíneas "a" e "b" do inciso II e §1º)

R\$ 1,00

RECEITAS	PREVISÃO ATUALIZADA (a)	RECEITAS REALIZADAS Até o Bimestre (b)		SALDO NÃO REALIZADO (c) = (a - b)
RECEITAS DE OPERAÇÕES DE CRÉDITO (I)	800.000,00	0,00		800.000,00
DESPESAS	DOTAÇÃO ATUALIZADA (d)	DESPESAS EXECUTADAS Até o Bimestre		SALDO NÃO EXECUTADO (g) = (d - (e + f))
		LIQUIDADAS (e)	INSCRITAS EM RESTOS A PAGAR NÃO PROCESSADOS (f)	
DESPESAS DE CAPITAL	10.523.600,00	553.701,70	110.382,34	9.859.515,96
DESPESAS DE CAPITAL LÍQUIDA (II)	10.523.600,00	553.701,70	110.382,34	9.859.515,96
RESULTADO PARA APURAÇÃO DA REGRA DE OURO (III) = (I - II)	-9.723.600,00	-664.084,04		-9.059.515,96



EDÊNILDA LOPES DE OLIVEIRA SOUSA
PREFEITA



FRANCISCO ANTONIO DO NASCIMENTO NETO
Contabilista - CRC 10.648/0-5



MUNICIPIOS CONSULTORIA E CONTABILIDADE S/S
CONTROLE INTERNO DE GESTÃO FISCAL



ANTONIO JOSE DE FRANÇA
SECRETÁRIO DE FINANÇAS

GOVERNO MUNICIPAL DE LAVRAS DA MANGABEIRA
 Relatório Resumido da Execução Orçamentária
 Demonstrativo da Projeção do Regime Próprio de Previdência dos Servidores
 Orçamentos da Seguridade Social
 Período: Janeiro a Agosto de 2012/Bimestre: Julho e Agosto

RREO - ANEXO XIII (LRF, art. 53, § 1º, inciso II)

R\$ 1,00


EXERCÍCIO	RECEITAS PREVIDENCIÁRIAS (a)	DESPESAS PREVIDENCIÁRIAS (a)	RESULTADO PREVIDENCIÁRIO (c) = (a - b)	SALDO FINANCEIRO DO EXERCÍCIO (d) = ("d" exercício anterior) + (c)
	0,00	0,00	0,00	0,00



EDENILDA LOPES DE OLIVEIRA SOUSA
PREFEITA



FRANCISCO ANTONIO DO NASCIMENTO NETO
Contabilista - CRC 10.648/0-5



MUNICIPIOS CONSULTORIA E CONTABILIDADE S/S
CONTROLE INTERNO DE GESTÃO FISCAL



ANTONIO JOSE DE FRANÇA
SECRETÁRIO DE FINANÇAS

GOVERNO MUNICIPAL DE LAVRAS DA MANGABEIRA
Relatório Resumido de Execução Orçamentária
Demonstrativo das Receita de Alienação de Ativos e Aplicação dos Recursos
Orçamento Fiscal e da Seguridade Social
Período: Janeiro a Agosto de 2012/Bimestre: Julho e Agosto


RREO - Anexo XIV (LRF, Art. 52, inciso I, alíneas "a" e "b" do inciso II e §1º)


RS 1,00

RECEITAS	PREVISÃO ATUALIZADA (a)	RECEITAS REALIZADAS Até o Bimestre (b)		SALDO NÃO REALIZADO (c) = (a - b)
RECEITAS DE CAPITAL - ALIENAÇÃO DE ATIVOS (I) Alienação de Outros Bens Móveis	50.000,00	0,00		50.000,00
DESPESAS	DOTAÇÃO ATUALIZADA (d)	DESPESAS EXECUTADAS Até o Bimestre		SALDO NÃO EXECUTADO (g) = (d - (e + f))
		LIQUIDADAS (e)	INSCRITAS EM RESTOS A PAGAR NÃO PROCESSADOS (f)	
APLICAÇÃO DOS RECURSOS DA ALIENAÇÃO DE ATIVOS (II)				
DESPESA DE CAPITAL				
Investimentos	9.986.600,00	0,00	0,00	9.986.600,00
Inversões Financeiras	57.000,00	0,00	0,00	57.000,00
Amortização da Dívida	480.000,00	0,00	0,00	480.000,00
DESPESAS CORRENTES DOS REGIMES DE PREVIDÊNCIA				
Regime Geral da Previdência Social	0,00	0,00	0,00	0,00
Regime Próprio de Previdência dos Servidores	0,00	0,00	0,00	0,00
	2011	2012		SALDO ATUAL
SALDO FINANCEIRO A APLICAR	(h)	(i) = (Ib - (IIe + II f))		(j) = (IIIh + IIIi)
VALOR (II)	0,00	0,00		0,00

Fonte:


EDENILDA LOPES DE OLIVEIRA SOUSA
PREFEITA


FRANCISCO ANTONIO DO NASCIMENTO NETO
Contabilista - CRC 10.648/0-5


MUNICIPIOS CONSULTORIA E CONTABILIDADE S/S
CONTROLE INTERNO DE GESTÃO FISCAL


ANTONIO JOSE DE FRANÇA
SECRETÁRIO DE FINANÇAS

GOVERNO MUNICIPAL DE LAVRAS DA MANGABEIRA

Relatório Resumido da Execução Orçamentária

Demonstrativo das Parcerias Público-Privadas

Orçamentos Fiscal e da Seguridade Social

Período: Janeiro a Agosto de 2012/Bimestre: Julho e Agosto

RREO - ANEXO XVII (Lei nº 11.079, de 30.12.2004, arts. 22, 25 e 26)


R\$ 1,00


ESPECIFICAÇÃO	SALDO TOTAL EM 31 DE DEZEMBRO DO EXERCÍCIO ANTERIOR (a)	REGISTROS EFETUADOS EM 2012		SALDO TOTAL
		No Bimestre	Até o Bimestre (b)	
TOTAL DE ATIVOS	0,00	0,00	0,00	0,00
Direitos Futuros	0,00	0,00	0,00	0,00
Ativos Contabilizados na SPE	0,00	0,00	0,00	0,00
Contrapartida parameter Provisões de PPP	0,00	0,00	0,00	0,00
TOTAL DE PASSIVOS (I)	0,00	0,00	0,00	0,00
Obrigações Não Relacionadas a Serviços	0,00	0,00	0,00	0,00
Contrapartida para Ativos da SPE	0,00	0,00	0,00	0,00
Provisões de PPP	0,00	0,00	0,00	0,00
GARANTIAS DE PPP (II)	0,00	0,00	0,00	0,00
SALDO LÍQUIDO DE PASSIVOS DE PPP (III) = (I - II)	0,00	0,00	0,00	0,00
PASSIVOS CONTINGENTES	0,00	0,00	0,00	0,00
Contraprestações Futuras	0,00	0,00	0,00	0,00
Riscos Não Provisionados	0,00	0,00	0,00	0,00
Outros Passivos Contingentes	0,00	0,00	0,00	0,00
ATIVOS CONTINGENTES	0,00	0,00	0,00	0,00
Serviços Futuros	0,00	0,00	0,00	0,00
Outros Ativos Contingentes	0,00	0,00	0,00	0,00


DESPESAS DE PPP	EXERCÍCIO ANTERIOR	EXERCÍCIO CORRENTE (EC)	<EC+1>	<EC+2>	<EC+3>	<EC+4>	<EC+5>	<EC+6>	<EC+7>	<EC+8>	<EC+9>
Do Ente Federado	0,00	0,00	0,00	0,00	0,00	0,00	0,00	0,00	0,00	0,00	0,00
Das Estatais Não-Dependentes	0,00	0,00	0,00	0,00	0,00	0,00	0,00	0,00	0,00	0,00	0,00
TOTAL DAS DESPESAS	0,00	0,00	0,00	0,00	0,00	0,00	0,00	0,00	0,00	0,00	0,00
RECEITA CORRENTE LÍQUIDA (RCL)	0,00	0,00	0,00	0,00	0,00	0,00	0,00	0,00	0,00	0,00	0,00
TOTAL DAS DESPESAS / RCL (%)	0,00	0,00	0,00	0,00	0,00	0,00	0,00	0,00	0,00	0,00	0,00

Nota:


EDENILDA LOPES DE OLIVEIRA SOUSA
PREFEITA


FRANCISCO ANTONIO DO NASCIMENTO NETO
Contabilista - CRC 10.648/0-5


MUNICIPIOS CONSULTORIA E CONTABILIDADE S/S
CONTROLE INTERNO DE GESTÃO FISCAL


ANTONIO JOSE DE FRANÇA
SECRETÁRIO DE FINANÇAS

GOVERNO MUNICIPAL DE LAVRAS DA MANGABEIRA
Relatório Resumido de Execução Orçamentária
Demonstrativo Simplificado do Relatório Resumido da Execução Orçamentária
Orçamento Fiscal e da Seguridade Social
Período: Janeiro a Agosto de 2012/Bimestre: Julho e Agosto

RREO - Anexo XVIII (LRF, Art. 52, inciso I, alíneas "a" e "b" do inciso II e §1º)

R\$ 1,00

BALANÇO ORÇAMENTÁRIO	No Bimestre		Até o Bimestre	
RECEITAS				
PREVISÃO INICIAL	45.800.000,00		45.800.000,00	
PREVISÃO ATUALIZADA	45.800.000,00		45.800.000,00	
RECEITAS REALIZADAS	5.843.948,38		27.353.441,10	
DÉFICIT ORÇAMENTÁRIO	0,00		0,00	
SALDOS DE EXERCÍCIOS ANTERIORES	0,00		0,00	
DESPESAS				
DOTAÇÃO INICIAL	45.800.000,00		45.800.000,00	
CRÉDITOS ADICIONAIS	0,00		0,00	
DOTAÇÃO ATUALIZADA	45.800.000,00		45.800.000,00	
DESPESA EMPENHADA	6.812.168,17		29.146.835,78	
DESPESA LIQUIDADADA	6.507.826,99		29.336.310,48	
SUPERÁVIT ORÇAMENTÁRIO	3.660.293,55		3.660.293,55	
DESPESA POR FUNÇÃO/SUBFUNÇÃO				
DESPESAS EMPENHADAS	6.812.168,17		29.146.835,78	
DESPESAS LIQUIDADADAS	6.507.826,99		25.676.016,93	
RECEITA CORRENTE LÍQUIDA - RCL				
RECEITA CORRENTE LÍQUIDA	Até o Bimestre			
	37.133.712,57			
RECEITAS E DESPESAS DOS REGIMES DE PREVIDÊNCIA				
Regime Geral de Previdência Social				
RECEITAS PREVIDENCIÁRIAS REALIZADAS GERAL	0,00		0,00	
DESPESAS PREVIDENCIÁRIAS LIQUIDADAS GERAL	0,00		0,00	
RESULTADO PREVIDENCIÁRIO GERAL	0,00		0,00	
Regime Próprio de Previdência dos Servidores				
RECEITAS PREVIDENCIÁRIAS REALIZADAS RPPS	0,00		0,00	
DESPESAS PREVIDENCIÁRIAS LIQUIDADAS RPPS	0,00		0,00	
RESULTADO PREVIDENCIÁRIO RPPS	0,00		0,00	
RESULTADOS NOMINAL E PRIMÁRIO				
	Meta Fixada no AMF da LDO (a)	Resultado Apurado Até o Bimestre (b)	% em Relação à Meta (b/a)	
RESULTADO NOMINAL	0,00	-1.572.343,69	0,00	
RESULTADO PRIMÁRIO	0,00	-958.907,24	0,00	
RESTOS A PAGAR POR PODER E MINISTÉRIO PÚBLICO				
	Inscrição	Cancelamento Até o Bimestre	Pagamento Até o Bimestre	Saldo a Pagar
RESTOS A PAGAR PROCESSADOS				
Poder Executivo	3.573.006,78	0,00	1.836.100,86	1.736.905,92
Poder Legislativo	0,00	0,00	0,00	0,00
RESTOS A PAGAR NÃO PROCESSADOS				
Poder Executivo	973.556,79	0,00	960.739,57	1.736.905,92
Poder Legislativo	0,00	0,00	0,00	0,00
TOTAL	4.546.563,57	0,00	2.796.840,43	3.473.811,84
Limites Constitucionais Anuais				
DESPESAS COM AÇÕES TÍPICAS DE MDE				
	Vabr Apurado Até o Bimestre	% Mínimo a Aplicar no Exercício	% Aplicado Até o Bimestre	
Mínimo Anual de <18% / 25%> das Receitas de Impostos em	4.148.738,37	25,00	31,70	
Mínimo Anual de 60% do FUNDEB na Remuneração do	1.820.188,24	60,00	104,86	



GOVERNO MUNICIPAL DE LAVRAS DA MANGABEIRA
 Relatório Resumido de Execução Orçamentária
Demonstrativo Simplificado do Relatório Resumido da Execução Orçamentária
 Orçamento Fiscal e da Seguridade Social
 Período: Janeiro a Agosto de 2012/Bimestre: Julho e Agosto

RREO - Anexo XVIII (LRF, Art. 52, inciso I, alíneas "a" e "b" do inciso II e §1º)

R\$ 1,00


RECEITAS DE OPERAÇÕES DE CREDITO E DESPESAS DE CAPITAL	Valor Apurado Até o Bimestre	Saldo Não Realizado
Receitas de Operações de Crédito	0,00	800.000,00
Despesa de Capital Líquida	553.701,70	9.859.515,96
RECEITA DE ALIENAÇÃO DE ATIVOS E APLICAÇÃO DOS RECURSOS	Valor Apurado Até o Bimestre	Saldo a Realizar
Receita de Capital Resultante da Alienação de Ativos	0,00	50.000,00
Aplicação dos Recursos da Alienação de Ativos	0,00	0,00



EDENILDA LOPES DE OLIVEIRA SOUSA
PREFEITA



FRANCISCO ANTONIO DO NASCIMENTO NETO
Contabilista - CRC 10.648/0-5



MUNICIPIOS CONSULTORIA E CONTABILIDADE S/S
CONTROLE INTERNO DE GESTÃO FISCAL



ANTONIO JOSE DE FRANÇA
SECRETÁRIO DE FINANÇAS